

# ΚΑ

ΥΠΟΥΡΓΕΙΟ ΕΘΝΙΚΗΣ ΠΑΙΔΕΙΑΣ ΚΑΙ ΘΡΗΣΚΕΥΜΑΤΩΝ  
ΚΡΑΤΙΚΟ ΠΙΣΤΟΠΟΙΗΤΙΚΟ ΓΛΩΣΣΟΜΑΘΕΙΑΣ

Griechisches Ministerium für Bildung und Religion  
**Griechisches Staatszertifikat-Deutsch**

Niveau **A1 & A2**

Entspricht dem Gemeinsamen Europäischen Referenzrahmen

**PHASE 1**

LESEVERSTEHEN

MODELLTEST

## ACHTUNG

- Öffne das Prüfungsheft nicht vor Prüfungsbeginn.
- Bearbeite alle Aufgaben.
- Übertrage deine Antworten auf den Antwortbogen.

**Dauer dieser Prüfungsphase: 65 Minuten.**

- Μην ανοίξεις το φυλλάδιο πριν την έναρξη της εξέτασης.
- Να λύσεις όλες τις ασκήσεις.
- Να μεταφέρεις τις απαντήσεις σου στο απαντητικό έντυπο.

**Διάρκεια αυτής της φάσης εξέτασης: 65 λεπτά**



**AUFGABE 1**

Lies die folgenden Sätze (1-5) und die Wörter (A-F) unten. Welches Wort passt zu welchem Bild? Ein Wort bleibt übrig.

Übertrage danach deine Antworten auf den Antwortbogen.

Διάβασε τις ακόλουθες προτάσεις (1-5) και τις παρακάτω λέξεις (A-F). Ποια λέξη ταιριάζει σε κάθε εικόνα; Μία λέξη περισσεύει.

Μην ξεχάσεις να μεταφέρεις τις απαντήσεις σου στο απαντητικό έντυπο.

**Beispiel:**  
 Petras Lieblingstier ist der Delphin.



1. Der \_\_\_\_\_ kann sprechen.




2. Mein Vater schenkt mir einen \_\_\_\_\_.



3. Christine liebt ihren \_\_\_\_\_.



4. Mein Freund malt einen \_\_\_\_\_.



5. Ich möchte eine \_\_\_\_\_ haben.



<b>A.</b>	Hund	<b>B.</b>	Katze	<b>C.</b>	Kaninchen
<b>D.</b>	Hamster	<b>E.</b>	Fisch	<b>F.</b>	Papagei

1.	A <input type="checkbox"/>	B <input type="checkbox"/>	C <input type="checkbox"/>	D <input type="checkbox"/>	E <input type="checkbox"/>	F <input type="checkbox"/>
2.	A <input type="checkbox"/>	B <input type="checkbox"/>	C <input type="checkbox"/>	D <input type="checkbox"/>	E <input type="checkbox"/>	F <input type="checkbox"/>
3.	A <input type="checkbox"/>	B <input type="checkbox"/>	C <input type="checkbox"/>	D <input type="checkbox"/>	E <input type="checkbox"/>	F <input type="checkbox"/>
4.	A <input type="checkbox"/>	B <input type="checkbox"/>	C <input type="checkbox"/>	D <input type="checkbox"/>	E <input type="checkbox"/>	F <input type="checkbox"/>
5.	A <input type="checkbox"/>	B <input type="checkbox"/>	C <input type="checkbox"/>	D <input type="checkbox"/>	E <input type="checkbox"/>	F <input type="checkbox"/>

**AUFGABE 2**

Finde für jede Situation (6-10) den passenden Satz (A-E).  
Übertrage danach deine Antworten auf den Antwortbogen.

Βρες για κάθε περίπτωση (6-10) την κατάλληλη φράση (Α-Ε).  
Μην ξεχάσεις να μεταφέρεις τις απαντήσεις σου στο απαντητικό έντυπο.

**Beispiel:**  
Lieber Peter

A large oval containing five boxes with German phrases:

- A. Frohe Weihnachten
- B. Guten Abend
- C. Schöne Ferien
- D. Viele Grüße
- E. Frohe Ostern

	Ξεκινάμε να γράφουμε ένα γράμμα	Beispiel
--	---------------------------------	----------

<b>6.</b>	Ευχόμαστε «Καλό Πάσχα».	A <input type="checkbox"/>	B <input type="checkbox"/>	C <input type="checkbox"/>	D <input type="checkbox"/>	E <input type="checkbox"/>
<b>7.</b>	Λέμε «Καλησπέρα».	A <input type="checkbox"/>	B <input type="checkbox"/>	C <input type="checkbox"/>	D <input type="checkbox"/>	E <input type="checkbox"/>
<b>8.</b>	Κλείνουμε ένα γράμμα.	A <input type="checkbox"/>	B <input type="checkbox"/>	C <input type="checkbox"/>	D <input type="checkbox"/>	E <input type="checkbox"/>
<b>9.</b>	Ευχόμαστε «Καλές διακοπές».	A <input type="checkbox"/>	B <input type="checkbox"/>	C <input type="checkbox"/>	D <input type="checkbox"/>	E <input type="checkbox"/>
<b>10.</b>	Ευχόμαστε «Καλά Χριστούγεννα».	A <input type="checkbox"/>	B <input type="checkbox"/>	C <input type="checkbox"/>	D <input type="checkbox"/>	E <input type="checkbox"/>

**AUFGABE 3**

Lies den folgenden Text einmal und kreuze für den Satz 11 die richtige Antwort (A, B oder C) an.

Übertrage danach deine Antworten auf den Antwortbogen.

Διάβασε το παρακάτω κείμενο και διάλεξε τη σωστή απάντηση (A, B ή C) για την ερώτηση 11.

Μην ξεχάσεις να μεταφέρεις τις απαντήσεις σου στο απαντητικό έντυπο.

**Das ist unsere Klasse**

Wir sind die Klasse 3a. Unsere Lehrerin heißt Gudrun Folker. Frau Folkers Lieblingsfarbe ist gelb, und ihr Lieblingsessen ist Pizza und Salat. Die Hobbys unserer Lehrerin sind Schwimmen und Lesen. Wir finden sie sehr nett und nicht streng. Am Donnerstag haben wir unser gesundes Frühstück. Die Schule gefällt uns. Wir lernen gern Deutsch und Mathe. Kunst ist auch toll! Wir haben am Freitag Kunst.

(Nach: [www.primolo.de](http://www.primolo.de))

**11. Αυτό το κείμενο μιλάει για ...**

- A  μια σχολική εκδρομή.  
B  το διευθυντή ενός σχολείου.  
C  μια σχολική τάξη και τη δασκάλα της.

Lies den Text noch einmal und kreuze für jeden Satz (12-15) die richtige Antwort (A, B oder C) an.

Διάβασε το κείμενο άλλη μια φορά και διάλεξε τη σωστή απάντηση (A, B ή C) για κάθε ερώτηση (12-15).

**12. Die Schüler in diesem Text ...**

- A  lesen gern.  
B  gehen in die dritte Klasse.  
C  essen gern Pizza.

**13. Die Lehrerin Gudrun Volker ...**

- A  ist sehr streng.  
B  ist sehr sympathisch.  
C  hat drei Hobbys.

**14. Die Schüler mögen ...**

- A  Schwimmen.  
B  Deutsch und Sport.  
C  Deutsch, Mathe und Kunst.

**15. Die Schüler finden die Schule ...**

- A  nicht so gut.  
B  gut.  
C  ganz schlecht.

**AUFGABE 4**

Lies den folgenden Text und finde für jede Lücke (16-20) das richtige Wort (A-E).  
Übertrage danach deine Antworten auf den Antwortbogen.

Διάβασε το παρακάτω κείμενο και διάλεξε για κάθε κενό (16-20) τη σωστή λέξη (A-E).  
Μην ξεχάσεις να μεταφέρεις τις απαντήσεις σου στο απαντητικό έντυπο.

- A. Klasse
- B. beginnt
- D. in
- E. schlafen
- C. sind



## Früh in die Schule – schlecht für deutsche Schüler

Viele deutsche Schüler stehen um 6 Uhr auf. Die Schule in Deutschland (16) \_\_\_\_\_ sehr früh. Die Schüler (17) \_\_\_\_\_ um halb acht schon in der (18) \_\_\_\_\_. Die Schule (19) \_\_\_\_\_ England fängt um 9 Uhr an. Die Schüler in Deutschland (20) \_\_\_\_\_ wenig. Das ist nicht gut für sie.

*(Nach: www.geolino.de)*

16.	A <input type="checkbox"/>	B <input type="checkbox"/>	C <input type="checkbox"/>	D <input type="checkbox"/>	E <input type="checkbox"/>
17.	A <input type="checkbox"/>	B <input type="checkbox"/>	C <input type="checkbox"/>	D <input type="checkbox"/>	E <input type="checkbox"/>
18.	A <input type="checkbox"/>	B <input type="checkbox"/>	C <input type="checkbox"/>	D <input type="checkbox"/>	E <input type="checkbox"/>
19.	A <input type="checkbox"/>	B <input type="checkbox"/>	C <input type="checkbox"/>	D <input type="checkbox"/>	E <input type="checkbox"/>
20.	A <input type="checkbox"/>	B <input type="checkbox"/>	C <input type="checkbox"/>	D <input type="checkbox"/>	E <input type="checkbox"/>

**AUFGABE 5**

Finde die Farben und löse das Kreuzworträtsel. Der Pfeil nach unten (↓) bedeutet „senkrecht“, der Pfeil nach rechts (→) bedeutet „waagrecht“. Schreibe die Buchstaben bitte klein.

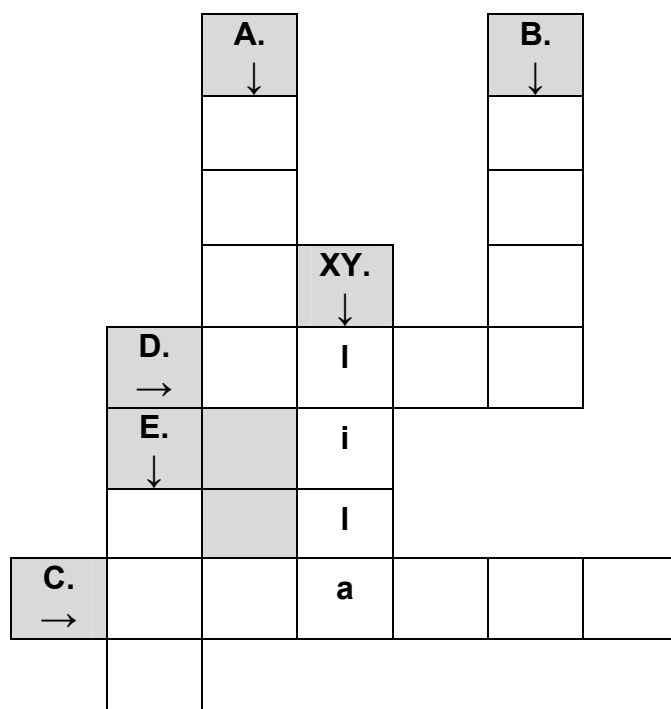
Übertrage danach deine Antworten auf den Antwortbogen.

Βρες τα χρώματα και λύσε το σταυρόλεξο. Το βελάκι προς τα κάτω (↓) σημαίνει «κάθετα», το βελάκι προς τα δεξιά (→) σημαίνει «οριζόντια». Γράψε τα χρώματα με μικρά γράμματα.

Μην ξεχάσεις να μεταφέρεις τις απαντήσεις σου στο απαντητικό έντυπο.

**Beispiel:**  
 XY. (↓) Die Anemone ist lila.

- A. (↓) Die Banane ist (21) \_\_\_\_\_.
- B. (↓) Die Maus ist (22) \_\_\_\_\_.
- C. (→) Die Mandarine ist (23) \_\_\_\_\_.
- D. (→) Das Meer ist (24) \_\_\_\_\_.
- E. (↓) Die Tomate ist (25) \_\_\_\_\_.





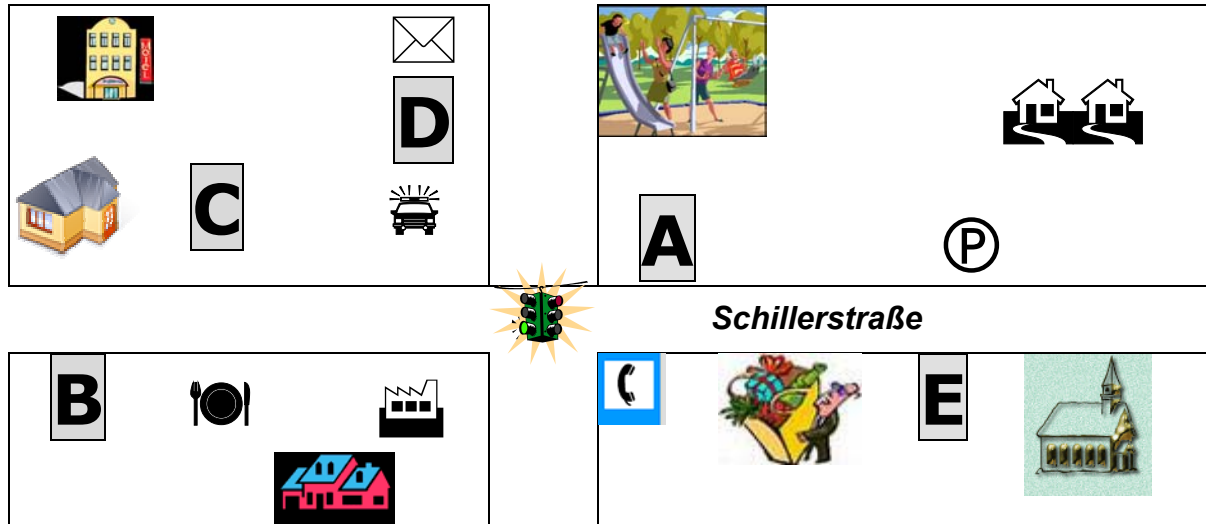
**AUFGABE 6**

Auf dem folgenden Stadtplan gibt es fünf Gebäude, die mit Buchstaben (A, B, C, D und E) markiert sind. Lies die folgenden vier Dialoge. Kannst du die Bank, die Schule, das Kino und das Theater finden? Kreuze für jedes Gebäude (26-29) A, B, C, D oder E an. Ein Buchstabe bleibt übrig.

Übertrage danach deine Antworten auf den Antwortbogen.

Στον παρακάτω χάρτη μιας πόλης υπάρχουν πέντε κτήρια που είναι σημειωμένα με γράμματα (A, B, C, D και E). Διάβασε τους ακόλουθους τέσσερις διαλόγους. Μπορείς να βρεις την τράπεζα, το σχολείο, τον κινηματογράφο και το θέατρο; Αντιστοίχισε σε κάθε κτήριο (26-29) το σωστό γράμμα A, B, C, D ή E. Ένα γράμμα περισσεύει.

Μην ξεχάσεις να μεταφέρεις τις απαντήσεις σου στο απαντητικό έντυπο.



👤 **Du bist hier.**

**26. Dialog 1**

- Entschuldigung, können Sie mir bitte sagen, wie ich am besten zur Bank komme?
- Gehen sie immer geradeaus, an der Telefonzelle rechts in die Schillerstraße. Sie sehen dann die Bank rechts, sie liegt zwischen dem Supermarkt und der Kirche.

<b>26.</b>	Die Bank ist	A <input type="checkbox"/>	B <input type="checkbox"/>	C <input type="checkbox"/>	D <input type="checkbox"/>	E <input type="checkbox"/>
------------	--------------	----------------------------	----------------------------	----------------------------	----------------------------	----------------------------

**27. Dialog 2**

- Entschuldigung, können sie mir bitte sagen, wo die Schule ist?
- Gehen Sie geradeaus bis zur nächsten Kreuzung und dann links. Sie sehen die Schule auf der rechten Seite, gegenüber dem Restaurant.

<b>27.</b>	Die Schule ist	A <input type="checkbox"/>	B <input type="checkbox"/>	C <input type="checkbox"/>	D <input type="checkbox"/>	E <input type="checkbox"/>
------------	----------------	----------------------------	----------------------------	----------------------------	----------------------------	----------------------------

**28. Dialog 3**

- Entschuldigung, wissen Sie vielleicht, wo das Kino ist?
- Gehen Sie immer geradeaus bis zur nächsten Straße und dann links. Sie sehen das Kino auf der linken Seite, nach dem Restaurant.

<b>28.</b>	Das Kino ist	A <input type="checkbox"/>	B <input type="checkbox"/>	C <input type="checkbox"/>	D <input type="checkbox"/>	E <input type="checkbox"/>
------------	--------------	----------------------------	----------------------------	----------------------------	----------------------------	----------------------------

**29. Dialog 4**

- Entschuldigung, wie komme ich zum Theater?
- Gehen Sie immer geradeaus. Sie sehen das Theater auf der linken Seite. Es liegt zwischen der Polizeistation und der Post.

<b>29.</b>	Das Theater ist	A <input type="checkbox"/>	B <input type="checkbox"/>	C <input type="checkbox"/>	D <input type="checkbox"/>	E <input type="checkbox"/>
------------	-----------------	----------------------------	----------------------------	----------------------------	----------------------------	----------------------------

## AUFGABE 7

Lies den folgenden Text und kreuze für jeden Satz (30-34) die richtige Antwort (A, B oder C) an.

Übertrage danach deine Antworten auf den Antwortbogen.

Διάβασε το παρακάτω κείμενο και διάλεξε τη σωστή απάντηση (A, B ή C) για κάθε ερώτηση (30-34).

Μην ξεχάσεις να μεταφέρεις τις απαντήσεις σου στο απαντητικό έντυπο.



### Was gibt es in Waldorf?

- Für sportliche Kinder gibt es in Waldorf ein tolles Freizeit- und Wintersportangebot. Du kannst Ski fahren, snowboarden, Tennis spielen und viele andere Sportarten probieren. Im Urlaub kannst du hier viel Spaß haben.
- In Waldorf und Umgebung gibt es viele Rad- und Wanderwege. Die meisten Wege führen durch Wälder. Alle sind sehr schön. Hier kannst du viele Tiere und Pflanzen sehen.
- Die Bücherei Waldorf hat viele verschiedene Kinderbücher. Manche sind spannend und interessant. Es stehen auch Kassetten zur Verfügung.

Preise: Kassette 20 Cent, Buch 10 Cent.

Angebot: 1 Kassette und 2 Bücher: 30 Cent.

(Nach: [www.primolo.de](http://www.primolo.de))

#### 30. Die Kinder können in Waldorf ...

- A  die Tiere füttern.  
 B  Sport treiben.  
 C  ein Rad kaufen.

#### 31. In Waldorf gibt es ...

- A  Rad- und Wanderwege nur in den Wäldern.  
 B  Rad- und Wanderwege, die alle sehr schön sind.  
 C  Rad- und Wanderwege ohne Pflanzen.

#### 32. In der Bücherei in Waldorf gibt es ...

- A  spannende Bücher.  
 B  mehr Kassetten als Bücher.  
 C  auch CDs.

#### 33. Waldorf ist ...

- A  eine Stadt.  
 B  eine Bücherei.  
 C  ein Zoo.

#### 34. Dieser Text ist aus ...

- A  einem Kochbuch.  
 B  einem Wörterbuch.  
 C  einer Web-Seite für Kinder im Internet.



**AUFGABE 8**

Hier kannst du lesen, wie man das Schneemann-Computerspiel spielt. Aber die Reihenfolge der Sätze ist falsch. Bringe die Sätze (A-E) in die richtige Reihenfolge (35-39). Der Text beginnt mit dem Satz XY.

Übertrage danach deine Antworten auf den Antwortbogen.

Παρακάτω θα διαβάσεις πώς παίζεται το ηλεκτρονικό παιχνίδι «Χιονάνθρωπος». Όμως πρόσεξε! Η σειρά των προτάσεων είναι λάθος. Βάλε τις προτάσεις (A-E) στη σωστή σειρά (35-39). Το κείμενο αρχίζει με την πρόταση XY.

Μην ξεχάσεις να μεταφέρεις τις απαντήσεις σου στο απαντητικό έντυπο.

## Das Schneemann-Computerspiel



*(Nach: www.kika.de)*

<b>XY.</b>	<b>Hurra – es schneit leckere Sachen! Bonbons, ...</b>
<b>A.</b>	darf er aber nicht fangen, weil ...
<b>B.</b>	Schokolade, Kekse, Äpfel und Erdbeeren! Hilf ...
<b>C.</b>	Viel Spaß und pass auf den Schneeball auf!
<b>D.</b>	dem Schneemann, die Früchte zu fangen. Süßigkeiten ...
<b>E.</b>	er davon Bauchschmerzen bekommt.

<b>0.</b>	<b>35.</b>	<b>36.</b>	<b>37.</b>	<b>38.</b>	<b>39.</b>
<b>XY</b>					

<b>AUFGABE 9</b>
------------------

Lies den folgenden Text und finde, ob die Sätze (40-45) unten richtig oder falsch sind. Übertrage danach deine Antworten auf den Antwortbogen.

Διάβασε το παρακάτω κείμενο και βρες αν οι παρακάτω προτάσεις (40-45) είναι σωστές ή λάθος.

Μην ξεχάσεις να μεταφέρεις τις απαντήσεις σου στο απαντητικό έντυπο.

## Wettbewerb "Woher kommt die Milch?"

### Mit spannenden Gewinnen für Kinder

Unter dem Motto "Woher kommt die Milch?" läuft ein Wettbewerb, bei dem eine Kindergartengruppe oder Grundschulklasse gewinnen kann. Wer malt, schreibt oder bastelt, woher die Milch kommt, und einen Brief bis zum 4. Oktober 2007 schickt, kann viele Preise gewinnen. Die Preise sind toll! Mehr zum Wettbewerb findest du auf der Seite [www.plus-milchfonds.de](http://www.plus-milchfonds.de).



*(Nach: [www.blinde-kuh.de](http://www.blinde-kuh.de))*

<b>40.</b>	Nur Kinder, die die Grundschule besuchen, können an diesem Wettbewerb teilnehmen.	A <input type="checkbox"/> Richtig	B <input type="checkbox"/> Falsch
<b>41.</b>	Die Kinder sollen malen, schreiben oder basteln, woher die Milch kommt.	A <input type="checkbox"/> Richtig	B <input type="checkbox"/> Falsch
<b>42.</b>	In diesem Wettbewerb bekommt man einen Brief.	A <input type="checkbox"/> Richtig	B <input type="checkbox"/> Falsch
<b>43.</b>	Die Kinder bekommen die Preise am 4. Oktober 2007.	A <input type="checkbox"/> Richtig	B <input type="checkbox"/> Falsch
<b>44.</b>	Es gibt prima Preise bei diesem Wettbewerb.	A <input type="checkbox"/> Richtig	B <input type="checkbox"/> Falsch
<b>45.</b>	Im Internet kann man mehr Informationen über den Wettbewerb finden.	A <input type="checkbox"/> Richtig	B <input type="checkbox"/> Falsch

**AUFGABE 10**

Du hast den folgenden Text im Internet gefunden und möchtest ihn deinen Mitschülern zeigen. Dein Drucker ist aber kaputt und hat nicht alle Wörter gedruckt. Lies den Text und ergänze die Lücken (46-50). Schreibe in jede Lücke nur ein Wort. Übertrage danach deine Antworten auf den Antwortbogen.

Βρήκες το παρακάτω κείμενο στο διαδίκτυο και θέλεις να το δείξεις στους συμμαθητές σου. Ο εκτυπωτής σου όμως είναι χαλασμένος και δεν τύπωσε όλες τις λέξεις. Διάβασε το παρακάτω κείμενο και συμπλήρωσε τα κενά (46-50). Γράψε σε κάθε κενό μία μόνο λέξη.

Μην ξεχάσεις να μεταφέρεις τις απαντήσεις σου στο απαντητικό έντυπο.

**Wir suchen die besten Lehrer Deutschlands**

Habt (46) \_\_\_\_\_ einen tollen Lehrer oder (47) \_\_\_\_\_ tolle Lehrerin? (48) \_\_\_\_\_ heißt er oder sie? Warum (49) \_\_\_\_\_ er oder sie toll?

Bis zum 4. Mai 2007 könnt ihr uns einen Brief (50) \_\_\_\_\_ .

Alle Schüler können mitmachen.

(Nach: [www.geolino.de](http://www.geolino.de))



VERGISS NICHT, ALLE ANTWORTEN AUF DEN ANTWORTBOGEN ZU ÜBERTRAGEN.

Μην ξεχάσεις ότι πρέπει να μεταφέρεις όλες τις απαντήσεις σου στο απαντητικό έντυπο.

**ΤΕΛΟΣ ΜΗΝΥΜΑΤΟΣ**